



Ninebot eKickScooter ZING A6

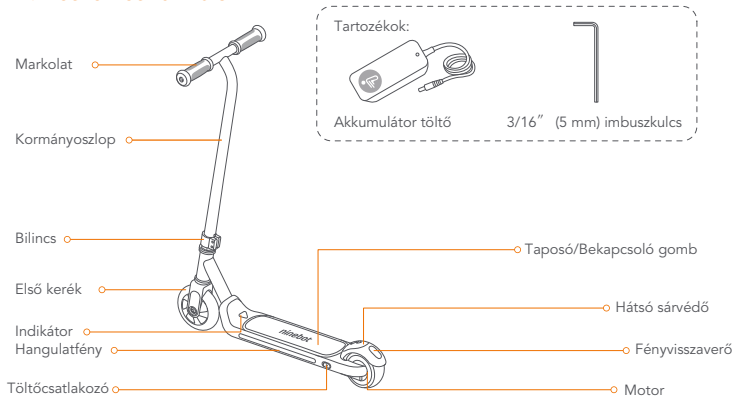
Felhasználói kézikönyv

ninebot®

A sérülésveszély csökkentése érdekében felnőtt felügyelete szükséges. Az első utazás előtt, a gyermeke biztonsága érdekében a készüléken sebességkorlátozás van érvényben. A kezdeti sebesség 5 km/h sebességre van korlátozva, a kijelző színe piros és figyelmeztető hangjelzés hallható. Kérjük, hogy olvassa be a QR-kódot a kickscooteren, hogy megismerje, hogyan lehet feloldani a korlátozásokat.

Köszönjük, hogy a Ninebot eKickScooter (továbbiakban Kickscooter) mellett döntött!
A Kickscootert kifejezetten zökkenőmentes és biztonságos használatra tervezték. Egyesíti az elektromosság erejét és a hagyományos roller stílusát. Élvezze az erőfeszítés nélküli rollerezés élményét ezen a Kickscooteren.

1. Részek és funkciók



Bekapcsológomb:

Helyezze az egyik lábát a taposóra, hogy bekapcsolja a készüléket, majd egy hangjelzést fog hallani visszajelzésként. Vegye le mindkét lábát a 30 másodpercre, és a kickscooter automatikusan kikapcsol.

Hátsó sárvédő:

- **Sebességváltó üzemmód:** Bekapcsolt állapotban, amikor a Kickscooter mozdulatlanul áll, lépjen kétszer a hátsó sárvédőre, hogy váltson a sebességmódok között.
- **Fék:** Fékezéshez lépjen a hátsó sárvédőre.

Indikátor

A kijelző színe mutatja az akkumulátor töltöttségi szintjét vagy a hibajelzéseket.

Töltöttségi szint	≥ 10%	< 10%	Nincs aktiválva, vagy nincs hibajelzés
Szín	Fehér	Piros	Piros

Megjegyzés: Ha az akkumulátor töltöttségi szintje 10% alá csökken, az indikátor nem


villogni tovább. A kijelző villogása a különböző sebességű üzemmódokat jelzi.

Seb. mód	Első seb. fokozat	Második seb. fokozat	Harmadik seb. fokozat
Max. seb.	8 km/h	10 km/h	12 km/h
Indikátor	folyamatos, 1 hang	lassan villog, 2 hang	gyors villogás, 3 hang

Fontos jelzések

Jelentés	Jelzés
Nincs aktiválva	3 rövid hangjelzés (folyamatosan)
Az akkumulátor hőmérséklete túl magas	2 rövid és 1 hosszú hangjelzés (folyamatosan)
Az akkumulátor hőmérséklete túl alacsony	2 rövid és 2 hosszú hangjelzés (folyamatosan)
Sebesség > 12 km/h	2 hosszú hangjelzés (folyamatosan)
Az akkumulátor töltöttségi szintje: < 10%	2 rövid hangjelzés
Húzza ki és csatlakoztassa a töltőt	1 rövid hangjelzés
Bekapcsolás	1 rövid hangjelzés
Kikapcsolás	1 hosszú hangjelzés

2. Biztonságos közlekedés

- 1 A termék kizárólag szabadidős célokra szolgál, szállításra nem alkalmas. Ne módosítsa a Kickscootert semmilyen módon. A vezetési készségek elsajátításához a felhasználónak előbb gyakorolnia kell. Óvatosan használja, mivel kellő tapasztalatra van szükség a felhasználó vagy harmadik személyek sérülését okozó esések vagy ütközések elkerülése érdekében.
- 2 A Segway nem vállal felelősséget semmilyen sérülésért, kárért vagy jogvitáért, amelyet a felhasználó tapasztalatlansága vagy a jelen kézikönyvben foglalt utasítások be nem tartása okoz.
- 3 A roller használata során az utasítások be nem tartása balesethez vezethet. A kockázatok csökkentése érdekében olvassa el a tájékoztatót és tartsa be minden "VIGYÁZAT" és  "FIGYELMEZTETÉS" szakaszt. A jelen kézikönyvben található utasítások és figyelmeztetések betartásával csökkentheti a kockázatokat, ezért kérjük, hogy megfontoltan használja az eszközt.
- 4 Az összeszerelést és a beállítást CSAK felnőttek végezhetik. A roller apró alkatrészeket tartalmaz, amelyek fulladást okozhatnak. Ennek elkerülése érdekében ne engedje, hogy a gyermekek hozzáérjenek a műanyag borításhoz. A gyermekeket mindig szülői felügyelet alatt kell tartani.
- 5 NE engedje, hogy bárki is egyedül használja a rollert kivéve, ha a felügyelő felnőttek figyelmesen elolvasták ezt a kézikönyvet. A felügyelő személy felelőssége, hogy biztosítsa a kezdő rolleres biztonságát. Segítse az új felhasználókat, amíg ismerkednek a roller alapvető működésével. A motorosnak sisakot és egyéb védőfelszerelést kell viselnie. Ha a terméket átadja másoknak, kérjük, adja át együtt a használati útmutatót.

FIGYELMEZTETÉS

Viseljen védőfelszereléseket. Forgalomban nem használható a készülék. Soha nem szabad más járművel egyszerre használni. NEM szabad esőben vagy pocsolyákon keresztül közlekedni. A maximális terhelhetőség 40 kg.

Burkolatok és környezet:

- Ezt a rollert száraz, szilárd burkolatú felületen való közlekedésre tervezték. Kérjük, hogy csak szabadterén közlekedjen vele. Győződjön meg róla, hogy a környezetében nincsenek gyermekek, gyalogosok, háziállatok, gördeszkások, kerékpárosok, vagy más rollerezők, vagy potenciális akadályok.

- Soha ne használja úttesten, gépjárművek közelében, meredek emelkedők vagy lépcsők, úszómedencék vagy más vízfelületek közelében. Kerülje az építkezéseket, a burkolathibákat, a vízelvezető rácsokat, kátyúkat, repedéseket, tűzcsapokat, parkoló autókat, fekvőrendőrköket és egyéb akadályokat. Ne közlekedjen laza talajon (például köveken, aprókavicson vagy homokon).
- Ne közlekedjen szélsőséges hőmérsékleti viszonyok, vagy rossz látási viszonyok között, például hajnalban/szürkületkor vagy éjszaka. Ne használja az eszközt hóban vagy esőben. A víz károsíthatja az akkumulátort, ami ettől felgyulladhat, vagy felrobbanhat

FIGYELMEZTETÉS

Ha a rollerből rendellenes hangok, vagy riasztás hallható, azonnal álljon meg. Közlekedés közben MINDIG tartsa a kezét a kormányon, NE irányítsa csak egy kézzel vagy egy lábbal.

Elindulás előtt:

A sérülések elkerülése érdekében a felnőtteknek minden egyes indulás előtt ellenőrizniük kell az alábbiakat:

- A jármű vázának és gumiabroncsainak állapota stb. Győződjön meg arról, hogy a kormány, a kormányrúd, a hátsó sárvédő és a csavarok nem lazák vagy sérültek-e meg.
- Akkumulátor: Ha a jelzőfény pirosra vált, az azt jelenti, hogy a Kickscooter lemerült. Kérjük, időben töltsé fel, hogy elkerülje az esetleges veszélyeket.

Használat közben:

- Egyszerre csak egy gyermek használhatja a rollert!
- Mindig viseljen sisakot és más védőfelszerelést is (pl. könyökvédő és térdvédő), amikor a Kickscooterrel közlekedik. Használjon olyan kerékpáros vagy gördeszkás sisakot, amely megfelelően tartja állszíjjal a helyén, és kellő védelmet nyújt a tarkójának.
- Mindig lassítson, ha ismeretlen területen közlekedik. Legyen óvatos, amikor fákkal, oszlopokkal vagy kerítésekkel borított területeken használja a rollert és kanyarodáskor mindig lassítson.
- Legyen éber és mindig figyelje a környezetét maga előtt, amikor rollerezik. Mindig tartsa szemmel az akadályokat és az alacsony tapadású felületeket (többek között a nedves talaj, a laza homok, a laza kavics és a jég), hogy biztonságosan ki tudja kerülni azokat.

- Kerülje a hirtelen gyorsítást és lassítást. Soha ne menjen gyorsabban, mint a tervezett végsebesség (a végsebességet befolyásolhatja a felhasználó súlya, az akkumulátor töltöttségi szintje, a lejtő stb.). Más járművekhez hasonlóan a nagyobb sebesség hosszabb fékutat igényel. A hirtelen fékezés alacsony tapadású felületen a kerekek megcsúszásához vagy eséshez vezethet. Legyen óvatos, és mindig tartson biztonságos távolságot Ön és mások között rollerezés közben.
- Tartsa mindkét kezét a kormányon, és ne cipeljen semmiféle rakományt. NE használjon mobiltelefont, fejhallgatót, és ne végezzen semmilyen más tevékenységet használat közben. NE közlekedjen lejtőn lefelé.
- Ne érintse meg a mozgó vagy forgó kerekeket. Tartsa távol a haját, ruházatát vagy hasonló tárgyakat attól, hogy a mozgó alkatrészekkel érintkezzen.
- Szálljon le a rollerről és sétáljon, ha fekvőrendőrkön, vagy kátyúkon megy át.

Nem szabad használnia annak, aki:

- I. Bárki, aki alkohol, kábítószer vagy bódítószerek hatása alatt áll.
- II. Bárki, aki olyan betegségekben szenved (különösen a fej, a szív, a hát és a nyak területén), amelyek veszélyeztetik, ha megerőltető fizikai tevékenységet végez.
- III. Bárki, akinek olyan egészségi állapota van, amely akadályozza az egyensúly megtartásának képességét.
- IV. Bárki, akinek kora, magassága és súlya a megadott határértékeken kívül esik (lásd a Specifikációkat).
- V. Szellemi képességeikben korlátozott személyek, és akik nem képesek megérteni a jármű veszélyeit és megfelelő működését.

Biztonságos használat:

- Ne használja a rollert, ha a környezeti hőmérséklet meghaladja a határértékeket (lásd Specifikációk), mert az alacsony/magas hőmérséklet csökkentheti a jármű teljesítményét, és akár baleset is vezethet.
- Mindig egy stabil és egyenes felületen parkoltassa a KickScootert. Miután a rollert kitámasztotta, ellenőrizze a stabilitását, elkerülve ezzel, hogy az eszköz véletlenül elboruljon. Lehetőség szerint egy falhoz közel támassza le az eszközt, ahol nem akadályozza a környező forgalmat.

- Rendszeresen végezze el a karbantartásokat a KickScooteren.
- Kérjük, olvassa el a felhasználói kézikönyvet, mielőtt feltölti az akkumulátort (lásd: Hogyan kell tölteni).

FIGYELMEZTETÉS

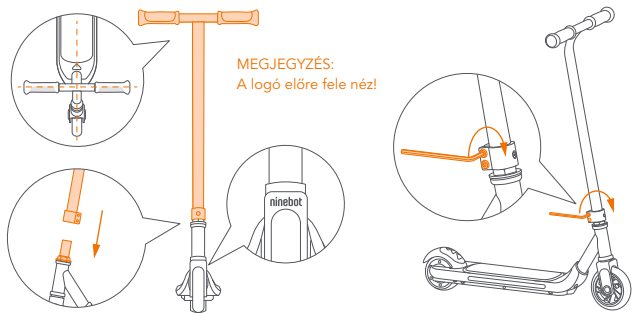
- Csak az eredeti töltőt használja. Ne töltsé, ha az akkumulátor nedves vagy sérült..
- Soha ne engedje, hogy gyermeke megérintse a jármű olyan házagos részeit, mint a hátsó sárvédő, kerekek stb. Ne nyúljon a fékhez vagy a kerékagymotorhoz a rollerezés után, hogy elkerülje a megnövekedett hőmérséklet miatti égési sérüléseket.

3. Összeszerelés és aktiválás

⚠ FIGYELMEZTETÉS

Kérjük, összeszerelés előtt ellenőrizze, hogy a kick scooter ki van-e kapcsolva.

- 1 Helyezze be a kormányrudat alulra, és állítsa be a kormányt úgy, hogy az merőleges legyen az első kerékre.
- 2 Húzza meg a bilincs két csavarját biztonságosan.



MEGJEGYZÉS:
A logó előre fele néz!

Megjegyzés:

A csavart hátra kell helyezni.

Aktiválás

Kérjük, szkennelje be a QR-kódot, hogy megtudja, hogyan kell aktiválni a járművet. A művelet előtt a jármű sebessége 5km/h-ra van korlátozva

4. Használat

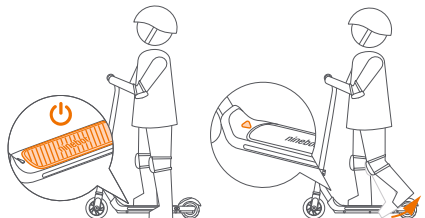
* Ha a jelzőfény pirosra vált, kérjük, azonnal töltsse fel.

⚠ FIGYELMEZTETÉS

Mindig viseljen sisakot és egyéb védőfelszerelést, hogy minimalizálja az esetleges sérüléseket a tanulási folyamat során. A sérülésveszély csökkentése érdekében felnőtt felügyelete szükséges.



- 1 Indulás: Helyezze az egyik lábát a taposóra a roller elindításához, majd egy hangjelzést fog hallani.
- 2 Menet közben: Fogja meg a kormányt mindkét kezével, és induláshoz rugaszkodjon el. Haladás közben helyezze mindkét lábát a lábtartóra, és tartsa meg az egyensúlyát,



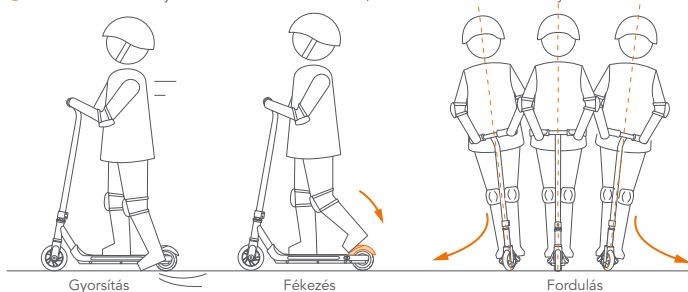
Sebességváltó mód

Bekapcsolt állapotban, amikor a kick scooter mozdulatlanul áll, kétszer lépjen a hátsó sárvédőre, hogy átkapcsolja a sebesség üzemmódot.

Megjegyzés:

Az Ön biztonsága érdekében a kerékgagymotor nem indul el, ha a sebesség kevesebb, mint 2 km/h.

- 3 Gyorsítás és lassítás: 12 km/h sebességig folyamatosan lökje magát a gyorsításhoz. Fékezéshez lépjen a hátsó sárvédőre.
- 4 Forduláshoz: A kanyarodáshoz billentse el a testét, és fordítsa el kissé a kormányt..



⚠ FIGYELMEZTETÉS

Kerülje a hirtelen gyorsítást vagy lassítást. Ellenkező esetben súlyos sérülést kockáztat az egyensúlyvesztés, a tapadás elvesztése és az esések miatt. NE hajtson végre semmilyen mutatványt. Mindig mindkét keréknek a talajon kell maradnia.



- 5 Leszállás: Amikor a roller megállt, lépjen le egy lábbal. Legyen különösen óvatos, amikor először száll le. Vegye le mindkét lábát a lábtartóról 30 másodpercre, és a kick scooter automatikusan kikapcsol.

⚠ FIGYELMEZTETÉS

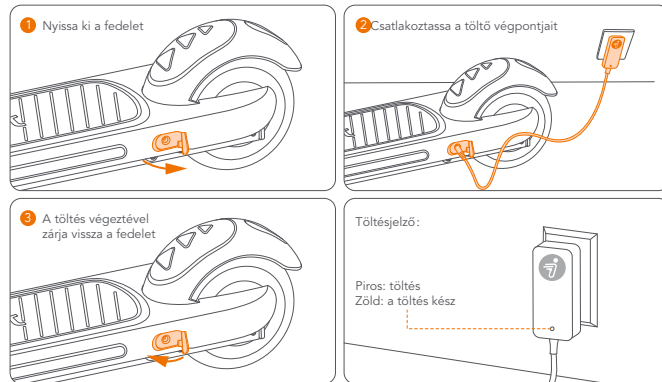
Maradjon nyugodt, és NE ugorjon le a rollerről. Az égési sérülések elkerülése érdekében NE érintse meg a kerékagymotort.

5. Töltés

Figyelem

A töltő nem játék. Gyermek nem kezelheti a töltőberendezést, a töltést minden esetben felnőtt végezze. A töltés előtt és közben győződjön meg róla, hogy a roller ki van kapcsolva.

Lépések



⚠ FIGYELMEZTETÉS

- Csak a gyártó által előírt töltőt használjon. Más típusok tüzet okozhatnak.
- Ne próbálja meg feltölteni a rollert, ha a töltő vagy a konnektor nedves.
- Ha rendellenes szagot, hangot vagy fényjelenséget észlel, azonnal állítsa le a töltést, és forduljon a szervizhez.
- Tartsa távol a gyúlékony és robbanásveszélyes anyagoktól töltés közben, és helyezze a készüléket olyan helyre, ahol gyermekek nem érhetik el.
- Ha nem használja a töltőt, húzza ki a konnektorból.

6. Specifikációk

	Megnevezés	Ninebot eKickScooter ZING A6
Súly és méretek	Nettó súly	Kb. 4,6 kg
	Hossz x szél. x mag.	Kb. 650 × 320 × 850 mm
Felhasználó	Max. súly	40 kg
	Életkor	6+
	Ajánlott magasság	105-140 cm
Paraméterek	Sebességmód (Max Seb.)	Sebesség első sebességfokozatban: 8 km/h, 10 km/h második sebességfokozatban, 12 km/h harmadik sebességfokozatban.
	Hatótávolság ^[1]	Kb. 5 km
	Felületek	Sík felület, burkolt út; akadályok < 1 cm; hézagok < 1 cm
	Körny. hőmérséklet	-10-40°C
	Tárolási hőmérséklet	-20-50°C; 5-30°C ajánlott
	IP besorolás	IPX4
	Töltési idő	Kb. 3 óra
Akkumulátor	Típus	Lithium-ion akkumulátor
	Névleges fesz.	10,8 V ---
	Maximum fesz.	12,6 V ---
	Töltési hőmérséklet	0-45°C; 10-35°C ajánlott
	Névleges kapacitás / energia	2500 mAh/27 Wh
Akkumulátor-kezelő rendszer	Túlmelegedés, rövidzárlat, túláram és túltöltés elleni védelem	
Motor	Névleges teljesítmény	50 W
	Max. teljesítmény	80 W (0,08 kW)
Töltő	Bemeneti feszültség	100-240V~
	Névleges teljesítmény	11,6 V ---, 1,0 A
	Kimeneti teljesítmény	11,6 W (0,01 kW)
Egyéb	Fékezési módszer	Hátsó sárvédőfék
	Kerekek	Első kerék: PU perfüziós, Hátsó kerék: PU perfüz.: Kerék: tömör gumi
	Váz anyag	Acél
	Túláramvédelmi érték	7,5 A
	Kormány anyaga	TPR

[1] Tipikus hatótávolság: teljes akkumulátor töltöttséggel, 30 kg terheléssel, 25 °C hőmérsékleten, a maximális sebesség 60%-ával átlagosan aszfalton végzett tesztelés során.

* Az első út során az alapértelmezett sebességmód az első sebességfokozatú üzemmód. Amikor a roller kikapcsol, a sebességmód beállítása megmarad a következő bekapcsolásig.

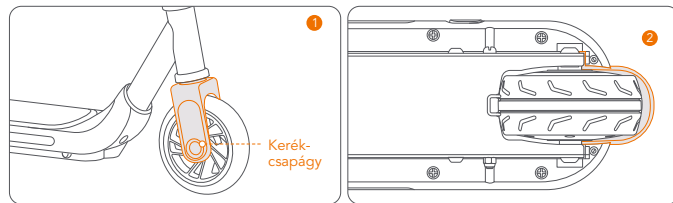
7. Karbantartás

A karbantartást rendszeresen el kell végeznie egy felnőttnek.

Tisztítás

A tisztításhoz használjon egy puha és nedves ruhát. A nehezen eltávolítható foltokat fogkefével és fogkrémmel átdörzsölhet, majd egy puha és nedves ruhával törölje le.

A kerekek, a kerékcsapágyak vagy a fékek elakadásának megelőzése érdekében rendszeresen tisztítsa meg azokat (alább szürkével kiemelt területek) a szennyeződésektől és egyéb idegen tárgyaktól.



Először távolítsa el az idegen tárgyakat, majd puha, nedves ruhával törölje tisztára. Kenje meg a csapágy mindkét oldalát kenőolajjal vagy gépolajjal. Ha a probléma továbbra is fennáll, forduljon az ügyfélszolgálathoz. **FIGYELEM:** NE közlekedjen sáros, poros, fűves vagy csúszós úton. NE tisztítsa a rollert alkohollal, benzinnel, acetonnal vagy más maró/illékony oldószerrel. Ezek az anyagok károsíthatják a kick scooter külső és belső szerkezetét. NE mossa a kick scootert nagy nyomású mosóval vagy slaggal.

⚠ FIGYELMEZTETÉS

- Ezt a terméket nem szabad hulladéklerakóban, égetéssel vagy háztartási szeméttel összekeverve ártalmatlanítani. Az elektromos alkatrészek miatt súlyos veszély/sérülés következhet be.
- Tisztítás előtt kérjük, ellenőrizze, hogy a Kick scooter ki van-e kapcsolva, a tápkábel ki van-e húzva, és a töltőporton lévő gumikupak szorosan le van-e zárva; ellenkező esetben az elektromos alkatrészek károsodhatnak.

Tárolás

A tárolás előtt ellenőrizze, hogy a roller ki van-e kapcsolva, és tölts fel teljesen, hogy elkerülje a túlmerülést, ami maradandó károkat okozhat. Hosszú távú tárolás esetén 30 naponta tölts fel a Kickscootert. Tárolja hűvös és száraz helyen és zárt térben. A napfénynek és a szélsőséges hőmérsékletnek (hidegnek és melegnek egyaránt) való kitettség felgyorsítja a jármű alkatrészeinek öregedési folyamatát, és tartósan károsíthatja az akkumulátort. Ha a tárolási környezet hőmérséklete alacsonyabb, mint 0 °C, ne tölts az akkumulátort, amíg nem helyezi melegebb környezetbe.

⚠ FIGYELMEZTETÉS

- Az UV-sugaraknak, esőnek és az időjárás viszontagságainak való tartós kitettség károsíthatja a mellékelt anyagokat.
- Ha nem használja az eszközt, akkor egy zárt térben tárolja.
- Tartsa távol a hőforrásoktól!

Akkumulátor

Egy jól karbantartott akkumulátor még sok kilométer után is jól teljesít. Minden használat után tölts fel az akkumulátort, és kerülje a teljes lemerülést. Az akkumulátor teljesítménye 22 °C-os hőmérsékleten a legjobb, ekkor a jármű nagyobb hatótávolságot érhet el. Az akkumulátor belsejében található elektronika rögzíti az akkumulátor töltési- és lemerülési állapotát; a túltöltés vagy a túlzott lemerülés által okozott károka a korlátozott garancia nem terjed ki.

⚠ FIGYELMEZTETÉS

- Az akkumulátor- és elektromos hulladékkal kapcsolatos információért forduljon a helyi vagy regionális hulladékkezelő irodához vagy az értékesítési ponthoz.
- Az akkumulátor nem cserélhető. Ne próbálja meg kicserélni vagy szétszerelni az akkumulátort. Ne szedje szét és ne lyukassza ki a burkolatot. A rövidzárlat elkerülése érdekében tartsa távol a fémtárgyaktól.
- Tűz és áramütés veszély. Nincsenek a felhasználó által szervizelhető alkatrészek.
- Ne tárolja vagy tölts az akkumulátort a megadott határértékeken kívüli hőmérsékleten (lásd a Specifikációkat).
- Ne tölts a készüléket tiltott helyeken.

AKKUMULÁTOR TÖLTÉSE

Rendszeresen vizsgálja meg a töltőt a kábel, a villásdugó, a burkolat és más alkatrészek sérüléseit keresve. Ha bármilyen sérülést talál, a javításig vagy cseréig ne használja a készüléket.

⚠ FIGYELMEZTETÉS

Áramütés veszélye. Ne szedje szét a tokot, és ne érintse meg a fémérintkezőket. CSAK Li-ion akkumulátorokat töltsön!

Egyebek

- Mielőtt megemelné, mozgatná vagy más módon szállítaná a rollert, kérjük, kapcsolja ki. Óvatosan kezelje, és óvja a túlzott erőbehatásoktól. Tartsa távol a hőforrásoktól és a víztől.
- A termékkel együtt szállított gumiabroncsokat szakszerviznek kell a kerekre felszerelnie. A kerek leszerelése bonyolult, és a helytelen összeszerelés instabilitáshoz és meghibásodáshoz vezethet.

Baleset vagy meghibásodás esetén forduljon hivatalos szervizhez, ha a termék még garanciális. Ha nem, akkor bármelyik, Ön által választott szakszervizhez fordulhat. A hivatalos javítóműhelyek listáját a www.segway.com oldalon elérhető ügyfélszolgálaton kérheti.

Törekedtünk arra, hogy a felhasználói kézikönyvben a felhasználók számára egyszerűsítsük a szövegezést. Ha egy művelet túl bonyolultnak tűnik, azt tanácsoljuk, hogy forduljon egy hivatalos, vagy szakképzett javítóműhelyhez vagy ügyfélszolgálathoz.

ÉRTEŚÍTÉS: BIZTOSÍTÁS

ELŐFORDULHAT, HOGY AZ ÖN BIZTOSÍTÁSI KÖTVÉNYEI NEM NYÚJTANAK FEDEZETET AZ E-ROOLER HASZNÁLATÁVAL JÁRÓ BALESETEKRE. ANNAK MEGÁLLAPÍTÁSÁHOZ, HOGY A BIZTOSÍTÁSI FEDEZET BIZTOSÍTOTT-E, KÉRJÜK, FORDULJON A BIZTOSÍTÓTÁRSASÁGÁHOZ VAGY ÜGYNÖKÉHEZ.

8. Tanúsítványok

Modellhez: A6

Ez a termék a TUV által az ANSI/CAN/UL-2272 szabvány szerint tanúsított. Az akkumulátor megfelel az UN/ DOT 38.3 szabványnak.

Európai Unió megfelelőségi nyilatkozat

Fontos információk az elektromos és elektronikus berendezések hulladékairól



A fenti szimbólum azt jelzi, hogy a helyi törvényeknek és előírásoknak megfelelően a készüléket a háztartási hulladéktól elkülönítve kell a hulladékba helyezni. Ha a termék eléri élettartama végét, vigye a helyi hatóságok által kijelölt gyűjtőpontra. A készülék elkülönített módon történő gyűjtése és újrahasznosítása segít megővni a természeti erőforrásokat, és biztosítja, hogy az újrahasznosítás az emberi egészség és a környezet védelmével összhangban történjen. A termék újrahasznosítása érdekében további információért forduljon az illetékesekhez, a helyi hulladékgyűjtő szolgáltatóhoz vagy ahhoz az üzlethez, ahol a terméket megvásárolta.

Az akkumulátorok újrafeldolgozására vonatkozó információk az Európai Unión belül



Az akkumulátorok vagy az akkumulátorok csomagolása a 2006/66/EK európai irányelvnek és módosításának megfelelően vannak felcímkézve a 2013/56/EU rendeletnek megfelelően az elemekről és akkumulátorokról, valamint a hulladékelemekről és akkumulátorokról. Az irányelv meghatározza a használt elemek és akkumulátorok visszavételének és újrafeldolgozásának kereteit az Európai Unió egész területén alkalmazandó módon. Ez a címke a különböző elemekre kerül, hogy jelezze, hogy az elemet nem szabad kidobni, hanem az irányelv szerinti élettartamának lejártakor újrahasznosítani kell.

A 2006/66/EK európai irányelvnek és a 2013/56/EU módosításnak megfelelően az elemeken és akkumulátorokon fel van tüntetve, hogy azokat elkülönítve kell gyűjteni és élettartamuk végén újrahasznosítani kell. Az elemen lévő címkén szerepelhet a benne lévő fém kémiai szimbóluma is (Pb az ólom, Hg a higany, Cd a kadmium esetében). Az elemek és akkumulátorok felhasználóinak nem szabad az elemeket és akkumulátorokat szelektálatlan települési hulladékként elhelyezniük, hanem az elemek és akkumulátorok visszavételére, újrahasznosítására és kezelésére a vásárlók rendelkezésére álló gyűjtőpontokat kell használniuk. Az felhasználók közreműködése fontos ahhoz, hogy az elemek és akkumulátorok, mint potenciális veszélyes anyagok esetleges jelenléte miatt a környezetre és az emberi egészségre gyakorolt lehetséges effektív hatások minimálisra csökkenjenek.

Mielőtt az elektromos és elektronikus berendezéseket (EEE) a hulladékgyűjtő létesítményekbe helyezné, az elemeket és/ vagy akkumulátorokat tartalmazó berendezések végfelhasználójának el kell távolítania ezeket az elemeket és akkumulátorokat elkülönített gyűjtés céljából.

A veszélyes anyagok korlátozásáról szóló irányelv (RoHS)

Ez a Ninebot (Changzhou) Tech Co., Ltd. termék a mellékelt alkatrészekkel (kábelek, zsinórok stb.) megfelel az egyes veszélyes anyagok elektromos és elektronikus berendezésekben való alkalmazásának korlátozásáról szóló 2011/65/EU irányelv ("RoHS átdolgozás" vagy "RoHS 2.0") követelményeinek.

Elektromágneses kompatibilitás

A Ninebot (Changzhou) Tech Co., Ltd. kijelenti, hogy az ebben a szakaszban felsorolt berendezések megfelelnek a 2014/30/EU elektromágneses összeférhetőségi rendelet alapvető követelményeinek és egyéb vonatkozó rendelkezéseinek.

A megfelelőségi nyilatkozat a következő címen tekinthető meg: <http://eu-en.segway.com/support-instructions>



Segway-Ninebot EMEA

EU Representative: Dynamostraat 7, 1014 BN Amsterdam, The Netherlands

A Ninebot (Changzhou) Tech Co., Ltd. ezennel kijelenti, hogy ez a készülék megfelel az elektromágneses összeférhetőség 2014/30/EU, a 2009/48/EK játékbiztonsági irányelv és a 2011/65/EU RoHS irányelv alapvető követelményeinek és egyéb vonatkozó rendelkezéseinek..

9. Védjegy és jogi nyilatkozatok

A Ninebot a Ninebot (Tianjin) Tech bejegyzett védjegye. Co., Ltd.; A Segway és a Rider Design a Segway Inc. bejegyzett védjegye; Az érintett tulajdonosok fenntartják a jelen kézikönyvben említett védjegyeikhez fűződő jogokat.

Igyekezünk a Ninebot eKickScooter minden funkciójának leírását és utasítását a nyomtatás időpontjában mellékelni. Azonban a termékfunkciók folyamatos fejlesztése és a tervezés változásai miatt az Ön Kickscootere némileg eltérhet a jelen dokumentumban bemutatottaktól. Látogasson el a www.segway.com oldalra a legújabb felhasználói anyagok letöltéséhez.

Kérjük, vegye figyelembe, hogy több Segway és Ninebot modell létezik különböző funkciókkal, és az itt említett funkciók közül néhány nem feltétlenül alkalmazható az Ön készülékére. A gyártó fenntartja a jogot, hogy a Kickscooter termék és a dokumentáció kialakítását és funkcióit előzetes értesítés nélkül megváltoztassa.

©2021 Ninebot (Beijing) Tech Co., Ltd. Minden jog fenntartva.

Jogi nyilatkozat

FONTOS: A Ninebot eKickScooter (a "termék") nem közlekedési eszköz. Ismerje meg a teljes használati útmutatót és csak akkor használja az eszközt, ha megérti annak tartalmát (különösen a biztonságos közlekedéssel kapcsolatos részeket).

1. A fent és alább említett "Segway felek" a Gyártó ("Ninebot") Segway-Ninebot EMEA. ("Segway") és kapcsolt vállalkozásai (beleértve, de nem kizárólagosan anyavállalatukat, leányvállalatukat, kapcsolt vállalkozásait, jogelődjüket, későbbi vállalkozásukat, ügyintézőiket, jogutódjaikat, megbízottaikat, megbízottjaikat, ügyvezetőiket, igazgatóikat, vezetőiket, alkalmazottaikat, tagjaikat, részvényeseiket és ügynökeiket, ügyvivőiket, biztosítókat).
2. Ez a termék veszélyes lehet a felhasználóra, más személyekre és a közelében lévő vagyontárgyakra. A felhasználó viseli a termékkel kapcsolatos összes kockázatot és veszteséget (különösen a figyelmeztetésekkel és óvatossági nyilatkozatokkal kapcsolatos utasítások megszegésével kapcsolatos és/vagy azok megszegéséből eredő kockázatokat és veszteségeket). Ilyen többek között az irányítás elvesztése. Egy baleset következményei súlyosak lehetnek, beleértve a testi sérüléseket, halált és/vagy anyagi károkat.

A Segway nem vállal felelősséget az ilyen következményekkel kapcsolatos követelésekért, felelősségért és veszteségeért, ha az a felhasználó túlzott kockázatvállalása miatt következett be.

3. A terméket játékra tervezték. Várhatóan a felhasználó még nem rendelkezik a szükséges és elegendő tapasztalattal és képességgel a használathoz, különösen nehéz útviszonyok közt. A mozgásukban, vagy szellemi képességeikben korlátozott személyek kizárólag megfelelő gyakorlás után használhatják a készüléket önállóan.
4. A felhasználó köteles rendszeresen és időszakonként, a körülményeknek megfelelően ellenőrizni és karbantartani a terméket. A felhasználónak minden alkalommal rövid vizsgálatot és ellenőrzést kell végeznie a terméken, mielőtt használná azt. Például minden alkalommal ellenőriznie kell a gumiabroncsokat, az akkumulátor töltöttségi szintjét és az összes funkcionális alkatrészt. Ha az anyagon rendellenességet, elszíneződést vagy színváltozást tapasztal (különösen olyan területen, amely nagy igénybevételnek van kitéve), karcolás, repedés, laza rögzítőelemek és/vagy hiányzó alkatrészek (például csavarok, csavarok és/vagy anyák), amelyek határozottan arra utalnak, hogy a termék nem biztonságos, azonnal hagyja abba a használatot.
5. Mivel lehetetlen megjósolni és/vagy előre jelezni minden olyan forgatókönyvet, feltételt és/vagy körülményt, amely során a termék felhasználója kockázatnak és veszélynek lehet kitéve, a Felhasználói kézikönyv nem tekinthető teljes körű felsorolásnak a termék biztonságos használatára és/vagy a termékkel kapcsolatos veszélyek elkerülésére vonatkozóan. Ezért az utasítások betartása mellett a felhasználónak felelősséggel, körültekintéssel, elővigyázatossággal és a legjobb ítélőképességgel kell a terméket vezetnie és/vagy használnia.
6. A felhasználóknak ellenőrizniük kell és be kell tartaniuk a termékre vonatkozó helyi törvényeket és előírásokat. A törvények és előírások eltérőek lehetnek a különböző joghatóságoknál. Az ilyen törvények és rendeletek a többi mellett a következők lehetnek:
 - a. A helyi törvények vagy rendeletek előírhatják a bukósísisak kötelező viselését.
 - b. A termékre vonatkozó jogi követelményekkel kapcsolatos további információkat a helyi önkormányzattól kaphat.
7. A felhasználóknak a termék átvételekor azonnal ellenőrizniük kell, hogy a termék és tartozékai jó állapotban vannak-e.

8. A termékek minden különálló komponensét és alkatrészét a Felhasználói kézikönyvben leírtaknak megfelelően kell beszerezni. A nem megfelelő telepítés és/vagy összeszerelés jelentősen megnövelheti az irányítás elvesztésének, a termék meghibásodásának, az ütközéseknek és az eséseknek a kockázatát. A termék eltávolítható alkatrészeket és kis alkatrészeket tartalmazhat. Kérjük, a fulladásveszély elkerülése érdekében tartsa ezeket a gyermekek elől elzárva.
9. Ezt a terméket nem szabad hulladéklerakóban, égetéssel vagy háztartási szeméttel összekeverve ártalmatlanítani. Az elektromos alkatrészek és az akkumulátor miatt súlyos veszély/ sérülés következhet be. Az akkumulátorral és elektromos hulladékkal kapcsolatos információkért forduljon a háztartási hulladékkezelőhöz, a helyi vagy regionális hulladékkezelőhöz vagy az értékesítési ponthoz. A felhasználó nem használhat nem eredeti tartozékokat, illetve nem szerelheti szét vagy módosíthatja a terméket engedély nélkül. Az ebből eredő minden kár, sérülés és anyagi kár az Ön kizárólagos felelőssége és kockázata lesz.
10. A Segway felek fenntartják a jogot a termék módosítására, a szoftverfrissítések kiadására és a jelen kézikönyv frissítésére. A Segway felek bármikor és előzetes értesítés nélkül javításokat és módosításokat végezhetnek a jelen felhasználói kézikönyvben, amelyeket a gépelési hibák, az aktuális információk pontatlansága vagy a programok és/vagy berendezések módosítása tesz szükségessé. Az ilyen változtatásokat azonban beépítik a jelen felhasználói kézikönyv új kiadásába. Minden kép csak illusztrációs célokot szolgál, és előfordulhat, hogy nem pontosan ábrázolja a tényleges készüléket. A tényleges termék és funkciók eltérhetnek. A termék frissítése miatt előfordulhat, hogy a jelen kézikönyvben szereplő termék és az Ön által megvásárolt termék színe, megjelenése és egyéb szempontok eltérhetnek egymástól. Kérjük, tekintse meg a tényleges terméket.
11. Ezt a dokumentumot a termék állandó részének kell tekinteni, és a termékkel együtt mindig a felhasználó rendelkezésére kell bocsátani.

Még egyszer köszönjük, hogy a Ninebot eKickScootert választotta!

10. Kapcsolat

Lépjön kapcsolatba velünk, ha a rollerrel kapcsolatos problémát, karbantartási és biztonsági problémákat vagy hibákat/hibákat tapasztal.

Európa, Közel-Kelet és Afrika:

Segway-Ninebot EMEA, Dynamostraat 7, 1014 BN Amsterdam, Hollandia

Weboldal: www.segway.com

Tartsa kéznél a roller sorozatszámát, amikor kapcsolatba lép a Segwayvel.

A sorozatszámot a készülék alján találja.



A képek csak illusztrációk. A tényleges termék ettől eltérő lehet.